

Capristo

Mercedes SLS AMG

Capristo AGA und CES-3 Einbau



Capristo

Mercedes SLS AMG



Rahmen entfernen



Verstrebung entfernen

Capristo

Mercedes SLS AMG




Strebe entfernen




Deckel entfernen (ist geklipst)

Capristo

Mercedes SLS AMG



Unterdruckanschluß




Ventilposition, Kabel und Schlauch sind links unter dem langen Deckel verlegt

Capristo

Mercedes SLS AMG



Lage des CES-3



Masseanschluss

Capristo

Mercedes SLS AMG




Anschluss der Antenne



Endschalldämpfer und Rohre montieren

Capristo

Mercedes SLS AMG



Rahmen und Verstrebung montieren



Strebe montieren

Capristo

Mercedes SLS AMG

